

แผนการสอนรายคาบ

คาบที่ 5 เรื่องที่สอน กระเป๋าต่อรูศูดเหลี่ยม โดยอาจารย์ ภัทรนันท์ พรหมสมบัติ

1. จุดประสงค์การสอน

1. มีความรู้ความเข้าใจเกี่ยวกับการสร้างแบบกระเป๋าต่อรูศูดเหลี่ยม
2. เตรียมความพร้อมเกี่ยวกับเครื่องมืออุปกรณ์
3. เย็บประกอบกระเป๋าต่อรูศูดเหลี่ยมได้

2. รายการสอน

1. สร้างแบบกระเป๋าต่อรูศูดเหลี่ยม
2. วางชิ้นส่วนกระเป๋าลงบนผ้า
3. เย็บประกอบกระเป๋าต่อรูศูดเหลี่ยม

3. วัสดุอุปกรณ์ หนังสือ และสิ่งที่จะต้องเตรียม

- กระดาษสร้างแบบ - ผ้าฝ้ายสีพื้น, ผ้าฝ้ายลาย
- ผ้าซับใน - ด้ายเย็บผ้า
- ไยโพลีเอสเตอร์ (อย่างแผ่น) - กรรไกรตัดผ้า, กรรไกรตัดกระดาษ
- เข็มหมุด, เข็มสอย - เข็อก
- ลูกกลิ้ง, กระดาษกรรอย - ซอด้กจีดผ้า

4. ขั้นตอนการทำ

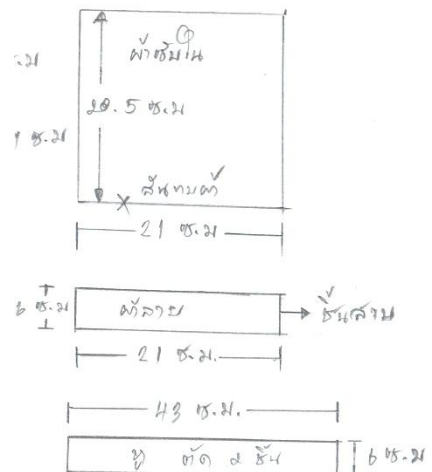
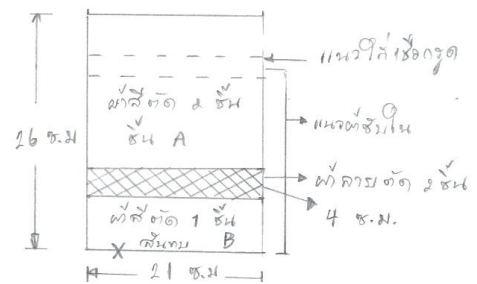
1. สร้างแบบกระเป๋า

2. วางแบบตัดลงบนผ้า

- ชั้น A ตัดผ้าสี 2 ชั้น เพื่อเย็บ 1 ซม.
- ชั้น B ตัดสีสีสันทบ 2 ชั้น เพื่อเย็บ 1 ซม.
- ผ้าลายตัด 2 ชั้น เพื่อเย็บ 1 ซม.
- ชั้นสาบตัดผ้าลายจำนวน 2 ชั้น
- ชั้นหูตัดผ้า 2 ชั้น เพื่อเย็บ 1 ซม.

3. วิธีเย็บ

1. ตัดผ้าสีผ้าลายตามแบบเพื่อเย็บ 1 ซม.
2. นำผ้าลายมาเย็บต่อชั้นกันกระเป๋า
3. นำผ้าสีชั้นปากกระเป๋ามาเย็บต่อกับชั้นผ้าลาย
4. เย็บด้านข้างเป็นถุง นำปรพกบเข้ากับกระเป๋า
5. เย็บซับในถุงนำปรกบเข้ากับกระเป๋า
6. เย็บชั้นสาบติดกับกระเป๋า เว้นช่องไว้ใส่เข็อก



7. ตัดผ้าทำหุกระเป่า กว้าง 9 ซม. ยาว 41 ซม

แผนการสอนรายคาบ

คาบที่ 6 เรื่องที่สอน กระเป่ารูปกลม โดยอาจารย์ ภัทรนันท์ พรรณสมบัติ

1. จุดประสงค์การสอน

1. มีความรู้ความเข้าใจเกี่ยวกับการสร้างแบบกระเป่ารูปกลม
2. เตรียมความพร้อมเกี่ยวกับเครื่องมืออุปกรณ์
3. เย็บประกบกระเป่ารูปกลมได้

2. รายการสอน

1. สร้างแบบกระเป่ารูปกลมและตัดแบบ
2. วางชิ้นส่วนลงบนผ้า
3. เย็บประกบกระเป่ารูปกลม

3. วัสดุอุปกรณ์ หนังสือ และสิ่งที่ต้องเตรียม

- | | |
|--------------------------------|-----------------|
| - ผ้าฝ้าย - | กรรไกรตัดผ้า |
| - ผ้าซับใน - | กรรไกรตัดกระดาษ |
| - ด้ายเย็บผ้า - | ชอล์คขีดผ้า |
| - ใยโพลีเอสเตอร์ (อย่างแผ่น) - | เข็มสอย |
| - ผ้าเคมี - | เข็มหมุด |



4. ขั้นตอนการทำ

1. สร้างแบบกระเป่าต่อรูป

- ตัวกระเป่า

$$1 - 2 = 50 \text{ ซม.}$$

$$2 - 3 = 20 \text{ ซม.}$$

$$1 - 4 = 20 \text{ ซม.}$$

ลากเส้นหากันเป็นรูปสี่เหลี่ยม


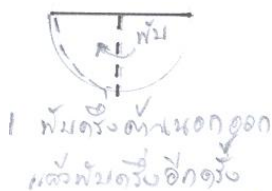
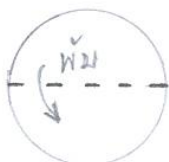
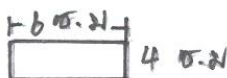

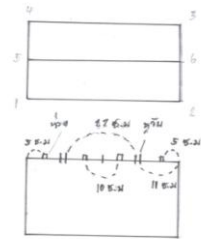
$$1 - 5 = 10 \text{ ซม.}$$

$$2 - 6 = 10 \text{ ซม.}$$

- ก้นกระเป่า

- เส้นผ่าศูนย์กลางกลางยาว 16 ซม

- หูจับห่วง



3 ให้เข็ม 3 แถวติด